

Řepka MATIF	25.07.2022	29.07.2022	Změna	Nejnižší	Nejvyšší	Měna
listopad 2022	637,25	690	+52,75	631,75	696	EUR / t
únor 2023	637,5	689	+51,50	632,75	694	EUR / t
květen 2023	636	687	+51,00	630,75	693,25	EUR / t
srpen 2023	616	667	+51,00	608	672,5	EUR / t
listopad 2023	0	664	+664,00	664	664	EUR / t

NYSE Liffe Market: Paris, Clearing House:LCH.Clearnet

[zobrazit graf na: www](#)

Sojový šrot Rotterdam	25.07.2022	29.07.2022	Změna	Nejnižší	Nejvyšší	Měna
srpen 2022	540	583	+43,00	537	583	USD / t
září 2022	552	583	+31,00	546	594	USD / t
říjen 2022	476	555	+79,00	528	565	USD / t
listopad 2022 - leden 2023	530	560	+30,00	519	560	USD / t
únor 2023 - duben 2023	516	548	+32,00	508	548	USD / t

NL Soymeal HP, FOB Rotterdam

[zobrazit graf na: www](#)

Řepkový šrot Rhine	25.07.2022	29.07.2022	Změna	Nejnižší	Nejvyšší	Měna
srpen 2022 - říjen 2022	231	340	+109,00	231	340	EUR / t
listopad 2022 - leden 2022	334	342	+8,00	325	342	EUR / t
únor 2023 - duben 2023	338	348	+10,00	331	348	EUR / t
květen 2023 - červen 2023	231	340	+109,00	231	340	EUR / t
srpen 2023 - říjen 2023	340	348	+8,00	331	348	EUR / t

Rapemeal, LWR Rhine

[zobrazit graf na: www](#)

Pšenice krmná	25.07.2022	29.07.2022	Změna	Nejnižší	Nejvyšší	Měna
listopad 2022	255,25	270	+14,75	257,3	274,95	GBP / t
leden 2023	258,8	271,35	+12,55	258,8	271,35	GBP / t
březen 2023	260,25	272,4	+12,15	260,25	272,4	GBP / t
květen 2023	261,35	274,9	+13,55	263	279,5	GBP / t
červenec 2023	247,4	260,5	+13,10	247,4	260,5	GBP / t

London; LIFFE

[zobrazit graf na: www](#)

Pšenice potravinářská	25.07.2022	29.07.2022	Změna	Nejnižší	Nejvyšší	Měna
září 2022	328,25	344,25	+16,00	331,25	353,25	EUR / t
prosinec 2022	314,75	333	+18,25	314,5	339,75	EUR / t
březen 2023	312,25	329,25	+17,00	312	336	EUR / t
květen 2023	310,5	327,5	+17,00	310,25	334,25	EUR / t
září 2023	281,75	296,75	+15,00	282	305,75	EUR / t

NYSE Liffe Market: Paris, Clearing House:LCH.Clearnet

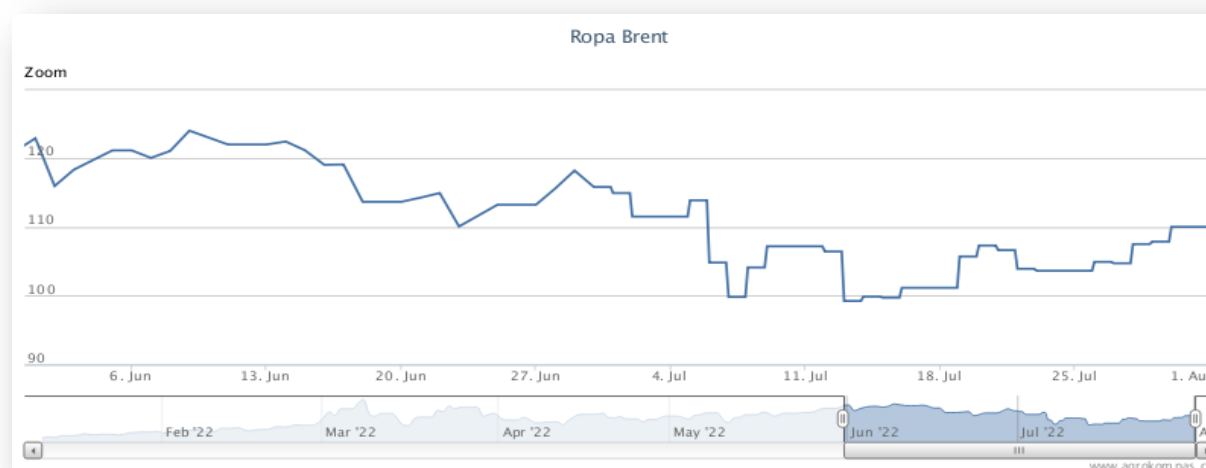
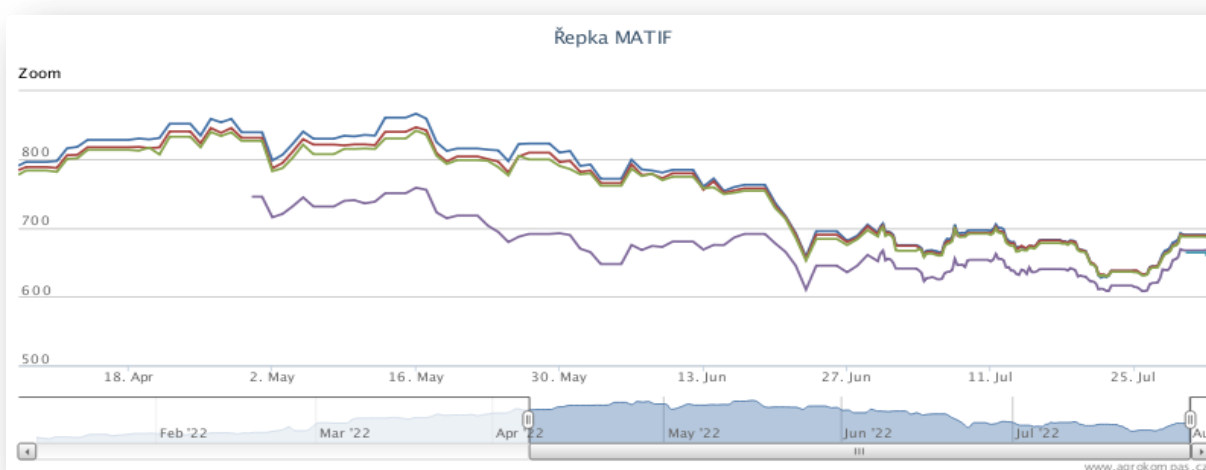
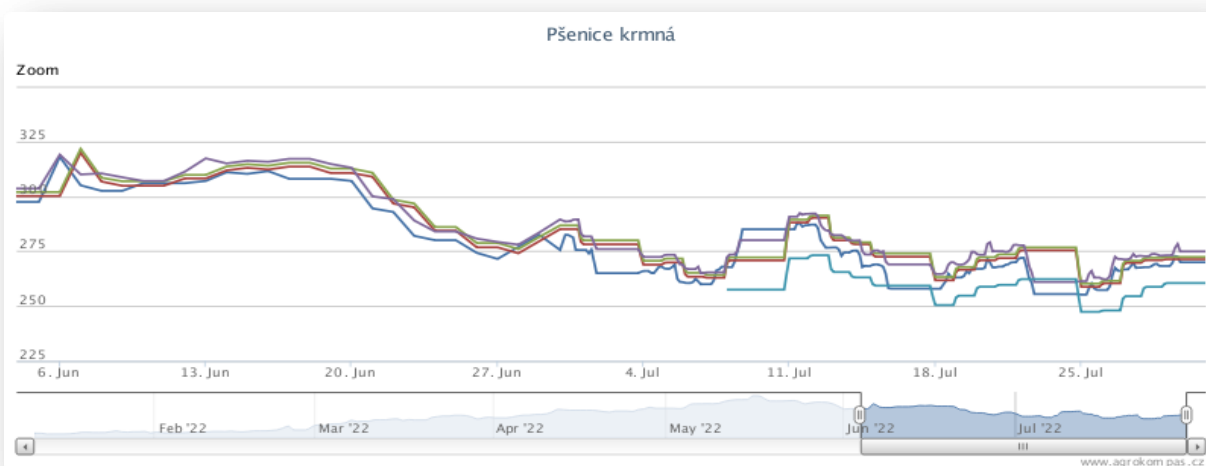
[zobrazit graf na: www](#)

Kukuřice	25.07.2022	29.07.2022	Změna	Nejnižší	Nejvyšší	Měna
srpen 2022	325	352	+27,00	330	373	EUR / t
listopad 2022	304,25	329	+24,75	306	332,25	EUR / t
březen 2023	303	325,25	+22,25	306,5	330	EUR / t
červen 2023	305	322	+17,00	305	322	EUR / t
srpen 2023	296,25	309,75	+13,50	288,5	309,75	EUR / t

NYSE Liffe Market: Paris, Clearing House:LCH.Clearnet

[zobrazit graf na: www](#)

Ostatní	25.07.2022	29.07.2022	Změna	Nejnižší	Nejvyšší	Měna
Řepkový olej	1700	1740	+40,00	1680	1760	EUR / t
CZK/EUR	24,554	24,586	+0,03	24,53	24,62	EUR / t
CZK/USD	24,035	24,061	+0,03	24,02	24,32	EUR / t
CZK/GBP	28,844	29,273	+0,43	28,94	29,46	EUR / t
USD/EUR	1,022	1,022	+0,00	1,01	1,02	EUR / t
Ropa Brent	103,61	107,84	+4,23	103,61	109,98	USD/barel



Co stojí za pádem cen komodit, naleznete zde:

https://www.agrokompas.cz/agro_novinky

Průměrné ceny obilovin a olejnin

komodita	24.07.2022	17.07.2022	týd. změna	jednotka
Pšenice potravinářská	1 553	1 643	-5,5%	zl/tuna
Pšenice krmná	1 722	1 745	-1,3%	zl/tuna
Žito potravinářské	1 216	1 329	-8,5%	zl/tuna
Žito krmné	1 163	1 305	-10,9%	zl/tuna
Ječmen potravinářský	1 167	1 200	-2,7%	zl/tuna
Ječmen krmný	1 253	1 254	0,0%	zl/tuna
Ječmen sladovnický	1 460	1 312	11,3%	zl/tuna
Kukuřice	1 432	1 424	0,6%	zl/tuna
Oves potravina	1 182	1 322	-10,6%	zl/tuna
Oves krmný	1 188	1 029	15,5%	zl/tuna
Tritikále krmivo	1 327	1 403	-5,3%	zl/tuna
komodita	24.07.2022	17.07.2022	týd. změna	jednotka
Řepka	3 161	3 456	-8,5%	zl/tuna
Řepkový raf. olej	7 003	6 404	9,4%	zl/tuna
Řepkový olej sur.	9 178	8 072	13,7%	zl/tuna
Řepkový šrot	1 546	1 596	-3,1%	zl/tuna

Průměrné ceny vepřové, hovězí, drůbeží

Vepřové	24.07.2022	17.07.2022	týd. změna	jednotka
jakost S	9 240	9 146	1,0%	zl/tuna
jakost E	9 157	9 068	1,0%	zl/tuna
jakost U	8 808	8 727	0,9%	zl/tuna
jakost R	8 460	8 412	0,6%	zl/tuna
jakost O	7 461	7 407	2,7%	zl/tuna
jakost P	*	*	*	zl/tuna
S-P celkem	9 154	9 063	1,0%	zl/tuna
Průměrné ceny netto (bez DPH) , podle klasifikace SEUROP po porážce chlazené				
Drůbeží	24.07.2022	17.07.2022	týd. změna	jednotka
kuře typ brojler	6 053	6 050	0,1%	zl/tuna
krůta (samec)	8 695	8 646	0,6%	zl/tuna
krůta (samice)	8 685	8 685	0,0%	zl/tuna
Hovězí 24.7.2022	živá hmotnost	týd. změna		
mladý býk (A)	11,39 zl/kg	1,7	%	
býk (B)	11,31 zl/kg	1,5	%	
volek (C)	- zl/kg	-	%	
kráva (D)	9,44 zl/kg	1,6	%	
jalovice (E)	11,23 zl/kg	2,0	%	
Průměrné ceny netto (bez DPH) , zaplacená dodavatelům, dle klasifikace SEUROP				

pozn. Kurz ČNB CZK/PLN k 8.7.2022 byl 5,17 PLN

Zdroj: Ministerstwo Rolnictwa i Rozwoju Wsi, Departament Rynków Rolnych

komodita	cena	změna za týden	změna za rok	jednotka
Máslo	716	-0,6%	82%	EUR/100kg
SMP	383	-1,5%	55%	EUR/100kg
WMP	490	-4,1%	57%	EUR/100kg
Cheddar	465	3,1%	47%	EUR/100kg
Eidam	517	0,3%	57%	EUR/100kg
Gouda	498	-0,2%	52%	EUR/100kg
Ementál	582	1,1%	28%	EUR/100kg
Sušená syrovátka	120	3,3,%	24%	EUR/100kg

zdroj: <https://ec.europa.eu/>

na závěr:

